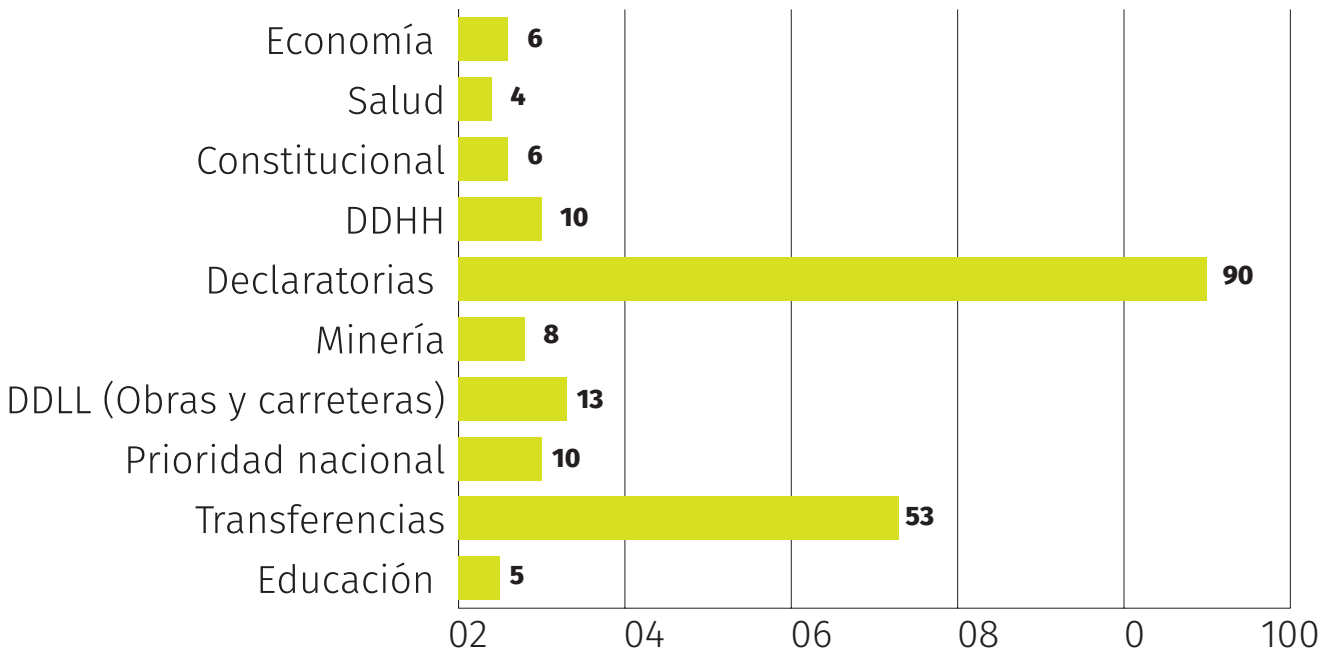


TIPO DE LEYES EN TRATAMIENTO



Estadística Legislativa a 7 meses de la gestión 2022 – 2023

En la presente entrega de estadística legislativa se puede hacer una comparación entre los tipos de leyes en tratamiento y las leyes aprobadas. Como se aprecia en los cuadros, las leyes administrativas relacionadas a transferencias o enajenaciones de bienes inmuebles, son las que se han priorizado en las leyes aprobadas (31), y otro grupo que destaca, es el de los contratos de Préstamos del Estado que en esta gestión ya alcanzan a 19.

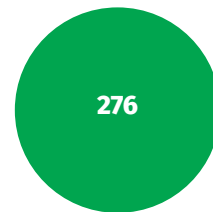
Otro dato a destacar a 7 meses de la gestión, es que las leyes

aprobadas (84) no alcanzan a un cuarto de la totalidad de proyectos de ley presentados (360). Y dentro de estas no se ha aprobado ninguna ley relacionada a educación ni salud. De las 4 leyes económicas que se aprobaron, 3 corresponden al Presupuesto General del Estado 2023.

En cuanto a las sesiones plenarios, se informa que en 7 meses de gestión hubo 21 sesiones plenarios, lo que da un promedio de 3 sesiones al mes y 0,75 sesiones por semana.

Como se detalla a continuación;

LEYES EN TRATAMIENTO Y APROBADAS GESTIÓN 2022 - 2023 (1 SEMESTRE)

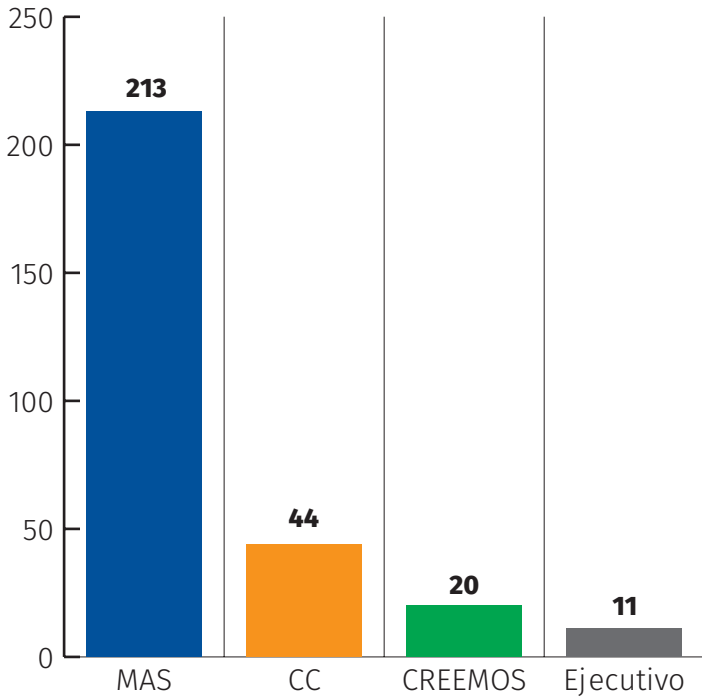


PL Tratamiento

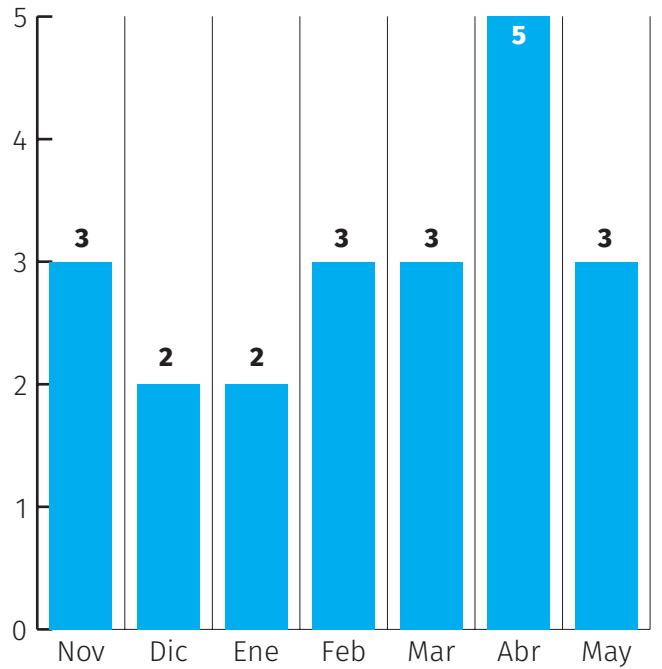


PL Aprobada

LEYES PRESENTADAS POR PARTIDOS



CANTIDAD DE SESIONES PLENARIAS Y ASAMBLEAS EN LA GESTIÓN HASTA MAYO



Hay un promedio de 3 sesiones por mes
0,75 sesiones por semana. 11 Asambleas extraordinarias

TIPOS DE LEYES APROBADAS

